


Inventarisatie dump- en afstandsdieren op kinderboerderijen 2023

Goedemorgen
Mijn zoon heeft een hamster gekocht en kijkt er totaal niet naar om en ik ben er allergisch voor. Weet u misschien een adres /plek waar ik de hamster kan brengen? Ik woon in h
Met vriendelijke groet Nancy



Echt voorbeeld: Den Haag

Mail 10 januari 2023

Goede dag

Ik heb een vraagje

Wij hebben 3 gezonde konijntjes altijd bij elkaar gezeten maar helaas is mijn zoonje allergisch is het eventueel mogelijk als we ze bij jullie brengen

Met vriendelijke groet

.....

Hans de Rijk

Kinderboerderijen
Actief

Februari 2023

www.kinderboerderijenactief.nl/dieren

Inventarisatie dump- en afstandsdieren op kinderboerderijen 2023

ALGEMEEN

Situatie eind 2022

Er is geen exact beeld hoeveel dieren er gedumpt worden bij kinderboerderijen of hoe vaak er verzoeken komen om dieren op te nemen. Dat het gebeurd is een feit, maar echte feiten ontbreken. Het beschikbaar hebben van feiten vanuit de verschillende organisaties die met dit probleem te maken hebben is belangrijk om gericht te kunnen werken aan oplossingen en samenwerking hierbij.

Dumpen van dieren bij kinderboerderijen

Kinderboerderijen Actief is samen met **DierenLot** begin 2023 gestart met het in beeld brengen van gegevens over het dumpen van dieren op de kinderboerderij. Het doel is om inzicht te geven in de problematiek rondom het dumpen van dieren door particulieren bij kinderboerderijen; in welke mate dit voorkomt, bij welke diersoorten en hoe kinderboerderijen hiermee omgaan.

	antwoorden
	in procenten
Werd er tot nu bijgehouden hoeveel dieren gedumpt worden?	
ja	16,6%
nee	83,4%
weet niet	
Werd bijgehouden hoeveel verzoeken tot plaatsing aan de kinderboerderij gesteld worden?	
ja	19,4%
nee	80,6%
weet niet	0,0%

gegevens uit inventarisatie beleid januari 2023

Wat betekent deze inventarisatie concreet?

- Kinderboerderijen Actief heeft 36 kinderboerderijen bereid gevonden om maandelijks de feiten over gedumpte en afstandsdieren door te geven;
- Vooraf is kort het beleid van de betreffende kinderboerderijen genoteerd;
- Deze landelijke cijfers kunnen worden gedeeld met betrokken organisaties, maar ook met gemeenten en landelijke overheden;
- Eventueel kunnen stadsspecifieke cijfers beschikbaar worden gesteld aan gemeenten voor het op gang brengen van een dialoog tussen gemeente en betreffende kinderboerderij(en) over een gezamenlijke lokale aanpak.



De feiten uit de inventarisatie

Aantal en spreiding

36 deelnemende kinderboerderijen met de volgende spreiding over de provincies:

- Flevoland 2x
- Friesland 1x
- Gelderland 1x
- Noord Brabant 8x
- Overijssel 4x
- Zuid Holland 20x

36 kinderboerderijen is 9 % van de in Nederland aanwezige kinderboerderijen

Echt voorbeeld: Den Haag

Mail 10 januari 2023

Goede dag

Ik heb een vraagje

Wij hebben 3 gezonde konijntjes altijd bij elkaar gezeten maar helaas is mijn zoonje allergisch is het eventueel mogelijk als we ze bij jullie brengen

Met vriendelijke groet

.....

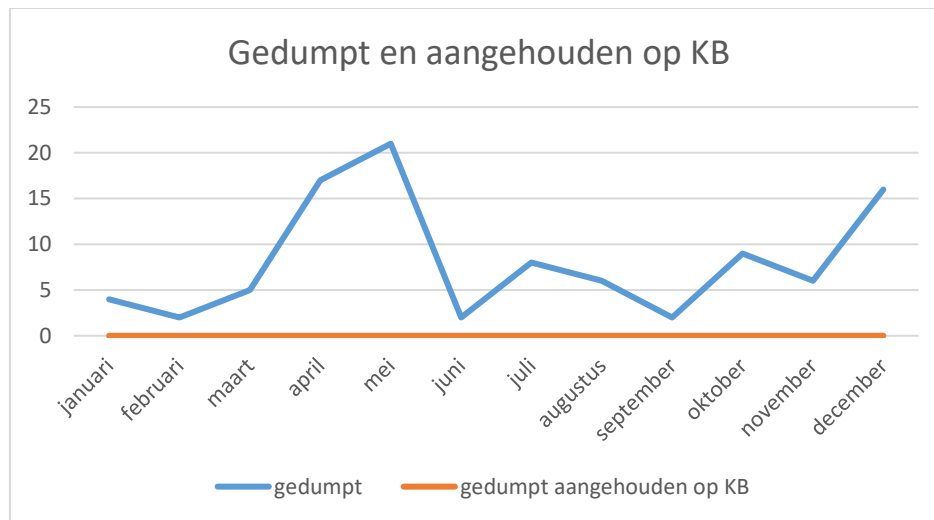
GEDUMPTE DIEREN

Dumpdieren worden buiten openingstijden of ongemerkt tijdens openingstijden achtergelaten op of bij het kinderboerderijterrein. Losgelaten, in een doosje of hokje bij de ingang.

Op het moment dat dit het geval is zal de kinderboerderijmedewerker de eerste zorg voor het dier op zich nemen. Voorzien van voer, water en een passend tijdelijk verblijf.

De volgende stap is de afweging maken wat hier mee te doen.

Uit de cijfers blijkt dat er gedurende het gehele jaar dieren gedumpt worden, maar er piekmaanden zijn waarin het meer voorkomt. Uit de inventarisatie blijkt dat geen van de dieren die gedumpt is aan wordt gehouden op de kinderboerderij.



Overweging die meespelen bij het bepalen van het vervolg zijn:

- Welke diersoort is het en is het een mannetje of vrouwtje
- Gedrag van het dier
- Gezondheidstoestand van het dier
- Al aanwezige dieren

Helaas blijkt een combinatie van gedrag en gezondheidstoestand vaak al problemen te geven om een dier aan te houden. Een kinderboerderij is geen dierenopvang. Dieren moeten benaderbaar zijn voor bezoekers en het gedrag moet hierbij passen. Opvang van zieke dieren vraagt extra ruimte en zorg die niet voorhanden, is dan wel grotere kans geeft op overdragen van ziektes naar de (eigen) aanwezige dieren. De kinderboerderij heeft ook een basisbestand aan dieren waar niet zo maar (veel) ruimte is voor extra dieren (nog afgezien van extra kosten die dit met zich meebrengt t.a.v. houden en verzorging).

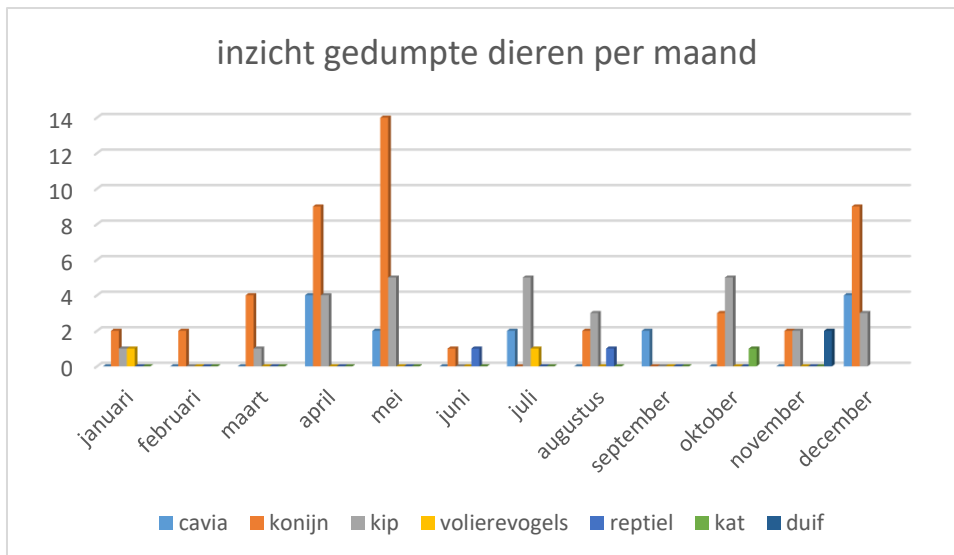
Welke dieren worden gedumpt

Het aantal dumpdieren per kinderboerderij verschilt redelijk. Oorzaak is niet onderzocht. Maar kan gelegen zijn in het feit hoe er gecommuniceerd wordt op de locatie of binnen de betreffende gemeente.

Totaal aantal dieren gedumpte bij deelnemende kinderboerderijen is 98 dieren

Top 3	1. Konijn	48 dieren = 1,33 dier per kinderboerderij
	2. Kip	29 dieren = 0,81 dier per kinderboerderij
	3. Cavia	14 dieren = 0,39 dier per kinderboerderij

De top 3 vertegenwoordigt 93% van het aantal gedumpte dieren



Waar blijven de gedumpte dieren na vertrek

Begin 2023 is de deelnemende kinderboerderijen gevraagd naar hun beleid bij gedumpte dieren.

Opmerkelijk: geen van de gedumpte dieren blijft op de betreffende kinderboerderijen.

Dumpen bij een kinderboerderij van een dier heeft dus niet het effect dat het daar blijft. Des te opmerkelijker omdat 19,4% van de kinderboerderijen aangaf dat alle gedumpte dieren op de kinderboerderij blijven.

Wat is het beleid t.a.v. gedumpte dieren?		
Blijven allemaal op de kinderboerderij		19,4%
hier kunnen meer antwoorden per boerderij mogelijk zijn		80,6%
Blijven deels op de kinderboerderij		
Worden (deels) verkocht aan ...		
particulier als huisdier		
handelaar		
dierenwinkel voor verkoop		
particulier voedieren voor reptielen		
Worden opgehaald door de daarvoor aangewezen instantie vanuit de gemeente		
dierenambulance		
opvang		


In het schema is te zien waar de gedumpte dieren naar toe zouden kunnen gaan.

In de praktijk gaat het grootste deel van de gedumpte dieren binnen enkele dagen na dumpen en aanmelden naar de (lokale) dierenopvang.

VERZOEKEN VOOR AFSTANDSDIEREN

Kinderboerderijen krijgen op veel manieren verzoeken of een dier een plekje zou kunnen krijgen op de kinderboerderij. Verzoeken via telefoon, mondeling bij een bezoek of via email. Al deze vragen zijn in deze inventarisatie genoteerd.

De eenvoudige toegankelijkheid en het imago als locatie waar goed voor dieren gezorgd wordt zullen zeker bijdragen aan de verzoeken die gedaan worden.



Aantal verzoeken

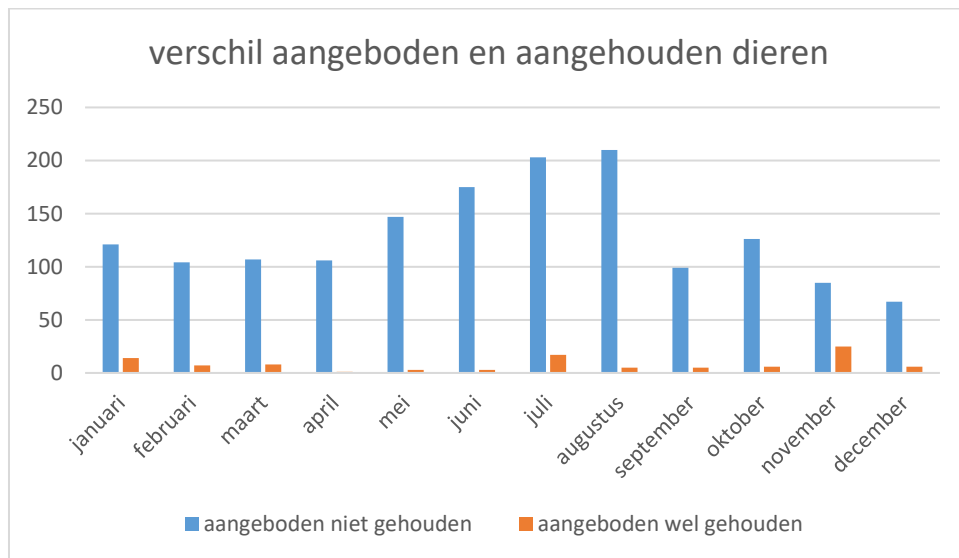
Het totaal aantal verzoek voor afstandsdieren bij deelnemende kinderboerderijen is 1650 dieren
Gemiddeld is dit 45,8 dieren per kinderboerderij

Een grootste deel van de verzoeken (94%) kan niet gehonoreerd worden. Een klein deel van de dieren kan een plekje vinden op de betreffende kinderboerderij en in enkele gevallen verzorgt de kinderboerderij een actieve rol bij het vinden van een nieuw thuis.

Verzoeken tot plaatsing niet gehonoreerd betreft 1550 dieren

Top 3 van dieren waarvoor een plek werd gezocht

1. Konijn 682x = 18,94 per kinderboerderij
2. Kip 305x = 8,47 per kinderboerderij
3. Cavia 231x = 6,42 per kinderboerderij



Verzoeken tot plaatsing wel gehonoreerd betreft 100 dieren

Totaal overzicht

1. Konijn 43x (via 6 verschillende boerderijen)
2. Slakken 20x (via 1 boerderij)
3. Cavia 15x (via 3 verschillende boerderijen)
4. Kip 12x (via 4 verschillende boerderijen)
5. Volièrevogels 8x (via 2 verschillende boerderijen)
6. Varken 2x (via 1 boerderij)

Het aantal verzoeken voor plaatsing verschilt behoorlijk per kinderboerderij.

Aantal kinderboerderijen met 0 gedumpte dieren en 0 verzoeken voor plaatsing in 2023 is 1.

Er is maar een beperkt aantal kinderboerderijen die soms afstandsdieren herplaatst

Aantal kinderboerderijen die dieren soms herplaatst of zelf aangehouden hebben is 9

Aantal kinderboerderijen die geen dieren aanneemt voor eigen aanvulling of herplaatsing is 27

Zie bijgevoegd de resultaten die begin 2023 geïnventariseerd zijn.

Is er kinderboerderij een mogelijkheid om (tegen betaling) afstand te doen van een dier?		
	ja	8,3%
	nee	91,7%
	zo ja, het bedrag	bedrag tussen €20 en €25 per dier, gemiddeld >

EXTRA WETENSWAARDIGHEDEN

Bij de start in 2023 heeft iedere kinderboerderij antwoord gegeven op een aantal vragen over hun beleid t.a.v. dump- en afstandsdieren.

Bekostiging

Uit de reacties blijkt dat bijna alle kinderboerderijen de kosten voor de opvang van gedumpte dieren uit eigen middelen betalen. 'Gevonden dieren' zijn eigenlijk de verantwoordelijkheid van de gemeente waar ze gevonden worden.

Hoe wordt de opvang van gedumpte dieren door de kinderboerderij bekostigd?	
eigen middelen	86,1%
via speciale wervingsactie	0,0%
door gemeente (afspraken in kader van gemeentelijke dierenwelzijnstaak)	13,9%
weet niet	0,0%

Het blijkt dat bijna alle medewerkers wel bekend zijn met die verantwoordelijkheid van de gemeente.

Ben je bekend met de gemeentelijke dierenwelzijns verantwoordelijkheid t.a.v. gevonden dieren?	
ja	91,7%
nee	8,3%

Misdrijf

Gedurende 2023 bleek dat er bij gemeenten en ook de politie behoefte was aan inzicht om eventueel (gezamenlijk) te kijken welke acties zouden kunnen plaatsvinden op het gebied van verantwoord huisdier bezit. Eén van de zaken die duidelijk werd bij een tussentijdse presentatie was dat een dier dumpen officieel een misdrijf is.

LANDELIJKE AANTALLEN

Een vertaalslag naar landelijke aantallen maken is maar beperkt mogelijk.

Natuurlijk is deze steekproef niet 100% representatief. Toch geeft dit een indicatie van het aantal gedumpte dieren en verzoeken voor afstandsdieren op jaarbasis aan alle Nederlandse kinderboerderijen.

Uitgaande van 400 kinderboerderijen in Nederland zou het aannemelijk zijn dat er jaarlijks:

- Ca. 1100 dieren gedumpt worden op kinderboerderijen
- Ca. 18.500 verzoeken gedaan worden voor het opnemen van een huisdier
- Ca. 1100 dieren waar afstand van wordt gedaan via een kinderboerderij een nieuw thuis zou kunnen krijgen

VERVOLG 2024

Om een vergelijking te kunnen maken en iets te kunnen zeggen over toe of afname is het nodig om deze gegevens langer bij te houden dan 1 jaar. Om die reden wordt de inventarisatie in 2024 voortgezet. Alle deelnemende kinderboerderijen hebben toegezegd hier ook in 2024 weer aan mee te werken.

Ook zijn er nieuwe aanmeldingen van kinderboerderijen die ook aan de inventarisatie mee willen werken. Het totaal aantal groeit daarmee naar bijna 50 boerderijen die maandelijks hun gegevens gaan aanleveren.

Zoals aangegeven bleek dat een dier dumpen officieel een misdrijf is. Een sluitende melding doen (vanuit de kinderboerderij) blijkt nog lastig maar wel wenselijk. Hier zal afstemming plaatsvinden met de politie om de procedure hierin te vereenvoudigen en inzichtelijk te maken.

Tevens wordt nader bekeken op welke wijze kinderboerderijen samen met andere organisaties een soort van 'Huisdier Informatie Punt' kunnen zijn in de buurt



Verantwoording:

Hans de Rijk heeft maandelijks de kinderboerderijen die aangegeven hebben gegevens nauwkeurig bij te houden en aan te leveren benaderd om de gegevens door te geven. De op deze wijze verkregen gegevens zijn verwerkt in de overzichten.

Bij de start is met deelnemende kinderboerderijen is afgesproken dat de specifieke cijfers van individuele kinderboerderijen niet zonder toestemming verstrekt worden

Wie is kinderboerderijen Actief?

Kinderboerderijen Actief is een initiatief van

Hans de Rijk

Kinderboerderijen
Actief

Aanjager van:

Inclusieve en diverse kinderboerderijen

Rookvrije kinderboerderijen

Bewegelijke kinderboerderijen

Duurzame kinderboerderijen

Samengevat: Ondernemende kinderboerderijen

Podcastmaker Kinderboerderijen Actief



De resultaten van deze inventarisatie en meer worden ook besproken in een podcast aflevering. Verwacht in maart 2024

Bijlagen

- Gegevens inventarisatie

Bijlagen

gedumpte dieren	januari	februari	maart	april	mei	juni	juli	augustus	september	oktober	november	december	totaal	gemiddeld per boerderij
		0	0	0	4	2	0	2	0	2	0	0	4	14
cavia	0	0	0	4	2	0	2	0	2	0	0	4	14	0,39
konijn	2	2	4	9	14	1	0	2	0	3	2	9	48	1,33
muis	0	0	0	0	0	0	0	0	0	0	0	0	0	0,00
rat	0	0	0	0	0	0	0	0	0	0	0	0	0	0,00
woestijnrat	0	0	0	0	0	0	0	0	0	0	0	0	0	0,00
hamster	0	0	0	0	0	0	0	0	0	0	0	0	0	0,00
overige kleine knagers	0	0	0	0	0	0	0	0	0	0	0	0	0	0,00
kip	1	0	1	4	5	0	5	3	0	5	2	3	29	0,81
geit	0	0	0	0	0	0	0	0	0	0	0	0	0	0,00
schaap	0	0	0	0	0	0	0	0	0	0	0	0	0	0,00
overig	1	0	0	0	0	0	1	0	0	0	0	0	2	0,06
vollerogels	0	0	0	0	0	1	0	1	0	0	0	0	2	0,06
reptiel	0	0	0	0	0	0	0	0	0	1	0	0	1	0,03
kat	0	0	0	0	0	0	0	0	0	0	2	0	2	0,06
duif	0	0	0	0	0	0	0	0	0	0	0	0	0	0,00
totaal per maand	4	2	5	17	21	2	8	6	2	9	6	16	98	0,00
gedumpte dieren die een plek hebben gekregen op de kinderboerderij	aantallen invullen													
	januari	februari	maart	april	mei	juni	juli	augustus	september	oktober	november	december	totaal	gemiddeld per boerderij
cavia	0	0	0	0	0	0	0	0	0	0	0	0	0	0,00
konijn	0	0	0	0	0	0	0	0	0	0	0	0	0	0,00
muis	0	0	0	0	0	0	0	0	0	0	0	0	0	0,00
rat	0	0	0	0	0	0	0	0	0	0	0	0	0	0,00
woestijnrat	0	0	0	0	0	0	0	0	0	0	0	0	0	0,00
hamster	0	0	0	0	0	0	0	0	0	0	0	0	0	0,00
overige kleine knagers	0	0	0	0	0	0	0	0	0	0	0	0	0	0,00
kip	0	0	0	0	0	0	0	0	0	0	0	0	0	0,00
geit	0	0	0	0	0	0	0	0	0	0	0	0	0	0,00
schaap	0	0	0	0	0	0	0	0	0	0	0	0	0	0,00
overige kleine knagers	0	0	0	0	0	0	0	0	0	0	0	0	0	0,00
overige kleine knagers	0	0	0	0	0	0	0	0	0	0	0	0	0	0,00
overige kleine knagers	0	0	0	0	0	0	0	0	0	0	0	0	0	0,00
overige kleine knagers	0	0	0	0	0	0	0	0	0	0	0	0	0	0,00

verzoeken tot plaatsing **niet** gehonoreerd

	januari	februari	maart	april	mei	juni	juli	augustus	september	oktober	november	december	totaal	gemiddeld per boerderij
cavia	6	15	18	11	28	16	51	42	15	15	10	4	231	6,42
konijn	45	48	50	46	78	92	95	70	44	43	35	36	682	18,94
muis	0	0	0	0	0	0	0	0	0	0	0	0	0	0,00
rat	0	0	3	0	0	0	0	1	3	4	0	0	11	0,31
woestijnrat	0	0	0	0	0	0	0	0	0	0	0	0	0	0,00
hamster	0	1	6	1	1	2	4	1	0	0	1	0	17	0,47
overige kleine knagers	0	0	0	0	0	3	2	2	0	1	0	0	8	0,22
kip	25	23	22	18	19	36	28	50	20	28	22	14	305	8,47
geit	2	1	2	0	7	6	9	11	0	0	3	0	41	1,14
schaap	0	0	0	6	0	5	1	0	0	7	0	0	19	0,53
varken	0	2	0	0	0	2	2	2	2	0	4	0	12	0,33
pony	3	2	0	0	0	0	0	5	8	5	0	1	24	0,67
Papegaai	1	0	0	0	1	0	0	1	0	0	0	0	3	0,08
vollerevogels	31	3	3	15	2	7	6	6	3	16	10	11	113	3,14
duif	6	7	2	0	0	2	2	0	0	0	0	0	19	0,53
kat	2	1	0	3	7	4	2	7	1	4	0	1	32	0,89
pauw / watervogels	0	1	0	2	4	2	0	11	0	3	0	0	23	0,64
koe	0	0	1	0	0	0	0	0	0	0	0	0	1	0,03
vis / reptiel / egel / insect	0	0	0	4	0	0	1	1	3	0	0	0	9	0,25
totaal per maand	121	104	107	106	147	175	203	210	99	126	85	67	1550	

verzoeken tot plaatsing **wel** gehonoreerd

	januari	februari	maart	april	mei	juni	juli	augustus	september	oktober	november	december	totaal	gemiddeld per boerderij
cavia	0	0	2	0	0	1	3	0	0	2	3	4	15	0,42
konijn	9	4	5	0	2	0	9	2	5	4	2	1	43	1,19
muis	0	0	0	0	0	0	0	0	0	0	0	0	0	0,00
rat	0	0	0	0	0	0	0	0	0	0	0	0	0	0,00
woestijnrat	0	0	0	0	0	0	0	0	0	0	0	0	0	0,00
hamster	0	0	0	0	0	0	0	0	0	0	0	0	0	0,00
overige kleine knagers	0	0	0	0	0	0	0	0	0	0	0	0	0	0,00
kip	3	0	1	0	1	0	4	3	0	0	0	0	12	0,33
geit	0	0	0	0	0	0	0	0	0	0	0	0	0	0,00
schaap	0	0	0	0	0	0	0	0	0	0	0	0	0	0,00
varken	0	0	0	0	0	2	0	0	0	0	0	0	2	0,06
pony	0	0	0	0	0	0	0	0	0	0	0	0	0	0,00
vollerevogels	2	3	0	1	0	0	1	0	0	0	0	1	8	0,22
agaath slakken	0	0	0	0	0	0	0	0	0	0	20	0	20	0,56
totaal per maand	14	7	8	1	3	3	17	5	5	6	25	6	100	